

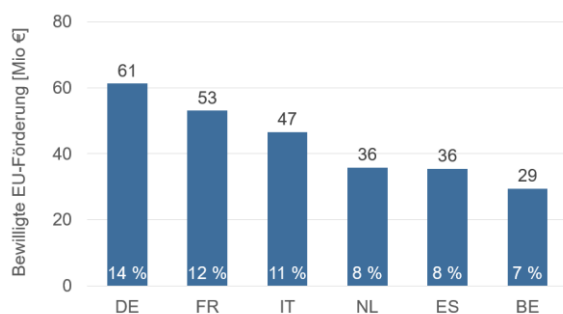
*Destinations 1-6, Calls STAYHLTH-01-two-stage, ENVHLTH-02-two-stage, DISEASE-03-two-stage, DISEASE-08, DISEASE-17, CARE-04-two-stage, TOOL-05-two-stage, TOOL-11, IND-06<sup>1</sup>*

## Auf einen Blick

- In 15 Topics wurden insgesamt 270 gültige Vollarträge eingereicht und evaluiert.
- 54 der Vollarträge wurden zur Förderung vorgeschlagen, mit einem Budget von insgesamt 432 Millionen Euro.
- An 37 der erfolgreichen Vollarträge sind deutsche Einrichtungen beteiligt. Diese beantragten zusammengenommen 61 Millionen Euro.
- 10 der erfolgreichen Anträge werden von deutschen Einrichtungen koordiniert. Das Budget für die deutschen Koordinatoren beträgt insgesamt 23 Millionen Euro.
- Im Topic TOOL-11-02 „*Bio-printing of living cells for regenerative medicine*“ war die Überzeichnung besonders hoch: Von 80 gültigen Anträgen konnten nur sechs (7,5 %) zur Förderung vorgeschlagen werden.

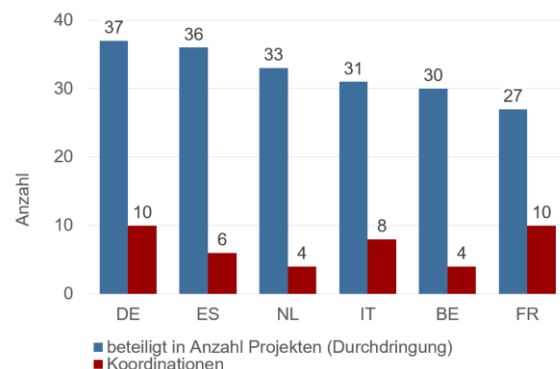
## Budget pro Land

Diese sechs Länder erhielten 2024 die höchsten Budgetzusagen. Deutschland ist mit 61 Millionen Euro auf Platz 1 und erhält damit einen Anteil von 14 % des Gesamtbudgets.



## Beteiligung & Koordinationen pro Land

Diese sechs Länder sind 2024 an den meisten erfolgreichen Anträgen beteiligt. Deutschland ist hier Spitzenreiter. Auch bei den Koordinationen sind deutsche Einrichtungen ganz vorn mit dabei.



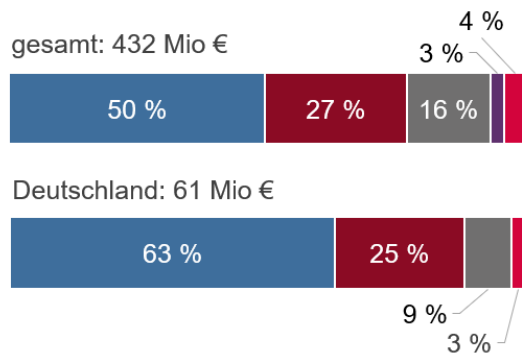
<sup>1</sup>Die Angaben in diesem Dokument beruhen auf Antragsdaten, d. h. die Vertragsverhandlungen zwischen den Projekten und der EU-Kommission sind noch nicht abgeschlossen. Es kann daher noch zu Änderungen (z. B. im Budget oder der Anzahl der Projektteilnehmer) kommen. Zudem können weitere Projekte zur Förderung kommen, sollte zusätzliches Budget bereitgestellt werden. Alle Angaben ohne Gewähr. Die Partnerschaften sind nicht in die Auswertung eingeflossen.

Destinations 1-6, Calls STAYHLTH-01-two-stage, ENVHLTH-02-two-stage, DISEASE-03-two-stage, DISEASE-08, DISEASE-17, CARE-04-two-stage, TOOL-05-two-stage, TOOL-11, IND-06<sup>1</sup>

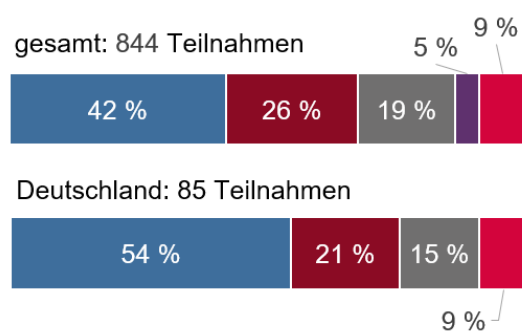
## Budget, Teilnahmen & Koordinationen verschiedener Einrichtungstypen

88 % der EU-Fördermittel gehen 2024 in Deutschland an Universitäten, Hochschulen und Forschungseinrichtungen, 9 % an Unternehmen. Ein ähnliches Bild zeigt sich für Teilnahmen<sup>2</sup> und Koordinationen: Ein Großteil der teilnehmenden und koordinierenden deutschen Einrichtungen sind Hochschulen, Universitäten und Forschungsreinrichtungen. Im Vergleich zur Übersicht über alle Länder hinweg sind in Deutschland weniger Unternehmen an EU-Projekten beteiligt.

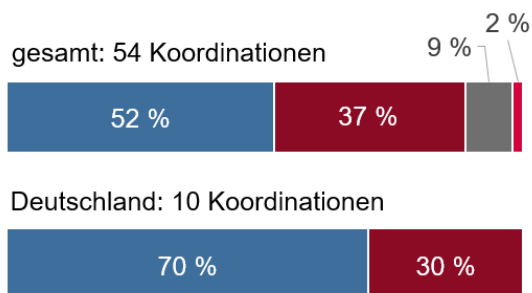
### Budget



### Teilnahmen



### Koordinationen



- Hochschulen & Universitäten
- Forschungseinrichtungen
- Unternehmen (incl. KMU)
- Öffentliche Einrichtungen (ohne Lehre & Forschung)
- Sonstige Einrichtungen

<sup>2</sup>Mehrere Teilnahmen unterschiedlicher Einrichtungen an ein und demselben Antrag sind möglich. Deutsche Einrichtungen sind beispielsweise an insgesamt 37 erfolgreichen Anträgen beteiligt und weisen darin 85 Teilnahmen auf.

- Herausgeber: DLR Projektträger
- Kontakt: [nks-gesundheit@dlr.de](mailto:nks-gesundheit@dlr.de), 0228 3821-1697
- Verantwortliche nach § 18, Abs. 2 Medienstaatsvertrag: Dr. Sabine Steiner-Lange
- Haftungsausschluss: Änderungen und Irrtümer für alle Angaben vorbehalten
- Stand: August 2024